

RESOLUCIÓN EXENTA (E) N° \_\_\_\_\_/

VIÑA DEL MAR,

**VISTOS:** Artículos 129 y siguientes del DFL N°29/2004 (Ministerio de Hacienda) que fija el texto refundido, coordinado y sistematizado de la Ley N° 18.834, sobre Estatuto Administrativo; La resolución N° 1600/2008 de Contraloría General de la República; El DFL. N° 1/2005 (Ministerio de Salud), publicado con fecha 24 de abril de 2006, que fija el texto refundido, coordinado y sistematizado del DL. N° 2763/79 (Ministerio de Salud) y de las leyes N° 18.933 y N° 19.469; y teniendo presente las facultades que al suscrito le otorga el Decreto Supremo N° 140/2004 del Ministerio de Salud, Decreto N°8/2020 de la Dirección del Servicio de Salud Viña del Mar y Decreto Afecto n° 52, de fecha 27 de diciembre del año 2022, que designa a Doña Andrea Pilar Quiero Gelmi como directora del Servicio de Salud Viña del Mar-Quillota.

RESOLUCION

**APRUEBASE:** el presupuesto vigente de Ingresos y Gastos al 01 de enero del año 2026 de los Establecimientos de Salud Autogestionados en Red, los de Mediana y Menor Complejidad y la Dirección del Servicio de Salud Viña del Mar – Quillota (cifras en miles de pesos).

DE LOS ESTABLECIMIENTOS AUTOGESTIONADOS EN RED

Subt.	Item	Asig.	Descripción	HOSPITAL DR. GUSTAVO FRICKE	HOSPITAL SAN MARTIN DE QUILLOTA	HOSPITAL QUILPUE
			INGRESOS	179,623,712	92,803,954	49,740,824
05			TRANSFERENCIAS CORRIENTES	177,741,213	91,849,445	49,434,110
	02		Del Gobierno Central	177,741,213	91,849,445	49,434,110
		007	Fondo Nacional de Salud - Atención Primaria	56,124	55,155	46,150
		009	Fondo Nacional de Salud - Prestaciones Institucionales	469,564	28,465	-
		010	Subsecretaría de Salud Pública	-	-	-
		013	Subsecretaria de Redes Asistenciales			
		014	Hospital Doctor Gustavo Fricke	177,215,524	-	-
		015	Hospital de Quillota	-	91,765,824	-
		016	Hospital de Quilpué	-	-	49,387,959
		201	Recuperación de Licencias Médicas - FONASA	1	1	1
06			RENTAS DE LA PROPIEDAD	30,313	5,082	4,046
07			INGRESOS DE OPERACIÓN	1,564,245	614,285	196,337
08			OTROS INGRESOS CORRIENTES	234,964	96,976	74,560
	01		Recuperaciones y Reembolsos por Licencias Médicas	177,782	72,405	65,072
	02		Multas y Sanciones Pecuniarias	-	-	-
	99		Otros	57,182	24,571	9,488
12			RECUPERACIÓN DE PRÉSTAMOS	52,977	238,166	31,771
	10		Ingresos por Percibir	52,977	238,166	31,771
13	02		TRANSFERENCIAS PARA GASTOS DE CAPITAL	-	-	-
		003	Inversión Sectorial de Salud			
		010	Subsecretaria de Salud Pública			
		028	Gobierno Regional - Aporte al fondo Ley N°20.444			
15			SALDO INICIAL DE CAJA	-	-	-




MINISTERIO DE SALUD  
SERVICIO SALUD VIÑA DEL MAR-QUILLOTA  
SUBDIRECCION DE RECURSOS FISICOS Y FINANCIEROS  
SUBDEPARTAMENTO RECURSOS FINANCIEROS  
UNIDAD DE PRESUPUESTO

DE LOS ESTABLECIMIENTOS AUTOGESTIONADOS EN RED

Subt.	Item	Asig.	Descripción	HOSPITAL DR. GUSTAVO FRICKE	HOSPITAL SAN MARTIN DE QUILLOTA	HOSPITAL QUILPUE
			GASTOS	179,623,712	92,803,954	49,740,824
21			GASTOS EN PERSONAL	107,993,211	62,852,400	35,737,610
22			BIENES Y SERVICIOS DE CONSUMO	71,194,749	29,805,739	13,841,283
23			PRESTACIONES DE SEGURIDAD SOCIAL	-	-	-
	02	004	Prestaciones de Asistencia Social	-	-	-
	03		Ayudas Económicas y Otros Pagos Preventivos	-	-	-
		001	Prestaciones Sociales del Empleador	-	-	-
			Indemnización de Cargo Fiscal	-	-	-
24			TRANSFERENCIAS CORRIENTES	-	-	-
	03		A Otras Entidades Públicas	-	-	-
		298	Atención Primaria, Ley N° 19.378	-	-	-
	08		A Instituciones Privadas Ejecutoras de Políticas Públicas	-	-	-
		395	Programa Especial de Salud y Pueblos Indígenas	-	-	-
		461	Centros de Prevención de Alcoholismo y Salud Mental	-	-	-
25			INTEGROS AL FISCO	183,294	74,651	67,090
	01		Impuestos	-	-	-
	99		Otros Integros al Fisco	183,294	74,651	67,090
26			OTROS GASTOS CORRIENTES	-	-	-
	02		Compensaciones por daños a terceros y/o a la propiedad	-	-	-
29			ADQUISICIÓN DE ACTIVOS NO FINANCIEROS	252,457	71,163	94,840
	03		Vehículos	-	-	-
	04		Mobiliario y Otros	24,237	6,831	9,106
	05		Máquinas y Equipos	228,220	64,332	85,734
	06		Equipos Informáticos	-	-	-
31			INICIATIVAS DE INVERSIÓN - Proyectos	-	-	-
	02		Proyectos	-	-	-
32			Por Anticipos a Contratistas	-	-	-
	06		Anticipos a Contratistas	-	-	-
34			SERVICIO DE LA DEUDA	1	1	1
	07		Deuda Flotante	1	1	1


DE LOS ESTABLECIMIENTOS DE MEDIANA Y MENOR COMPLEJIDAD

Subt.	Item	Asig.	Descripción	HOSPITAL DR. MARIO SANCHEZ DE LA CALERA	HOSPITAL GERIATRICO PAZ DE LA TARDE DE LIMACHE	HOSPITAL SANTO TOMAS DE LIMACHE	HOSPITAL SAN AGUSTIN DE LA LIGUA	HOPITAL DR. VÍCTOR MOLL DE CABILDO	HOSPITAL DE PETORCA	HOSPITAL ADRIANA COUSIÑO DE QUINTERO	HOSPITAL JUANA ROSS DE PEÑABLANCA
			INGRESOS	8,718,797	4,638,779	8,957,217	8,610,279	3,327,638	2,675,521	8,340,982	9,886,626
05			TRANSFERENCIAS CORRIENTES	8,528,078	4,528,350	8,700,056	8,201,105	3,223,232	2,598,636	7,979,555	9,676,650
	02		Del Gobierno Central	8,528,078	4,528,350	8,700,056	8,201,105	3,223,232	2,598,636	7,979,555	9,676,650
	007		Fondo Nacional de Salud - Atención Primaria	61,310	-	334,604	23,011	287,188	171,957	411,058	-
	009		Fondo Nacional de Salud - Prestaciones Institucionales	8,466,767	4,528,350	8,365,451	8,178,094	2,936,043	2,426,678	7,568,496	9,676,649
	010		Subsecretaría de Salud Pública	-	-	-	-	-	-	-	-
	013		Subsecretaria de Redes Asistenciales	-	-	-	-	-	-	-	-
	014		Hospital Doctor Gustavo Fricke	-	-	-	-	-	-	-	-
	015		Hospital de Quillota	-	-	-	-	-	-	-	-
	016		Hospital de Quilpué	-	-	-	-	-	-	-	-
	201		Recuperación de Licencias Médicas - FONASA	1	-	1	-	1	1	1	1
06			RENTAS DE LA PROPIEDAD	1,017	563	1,064	936	415	284	865	1,134
07			INGRESOS DE OPERACIÓN	138,742	64,176	199,224	319,319	70,495	64,376	203,604	164,436
08			OTROS INGRESOS CORRIENTES	9,531	10,513	17,223	12,359	6,055	3,073	12,497	15,074
	01		Recuperaciones y Reembolsos por Licencias Médicas	9,531	10,513	17,223	12,359	6,055	3,073	12,497	15,074
	02		Multas y Sanciones Pecuniarias	-	-	-	-	-	-	-	-
	99		Otros	-	-	-	-	-	-	-	-
12			RECUPERACIÓN DE PRÉSTAMOS	41,429	35,177	39,650	76,560	27,441	9,152	144,461	29,332
	10		Ingresos por Percibir	41,429	35,177	39,650	76,560	27,441	9,152	144,461	29,332
13	02		TRANSFERENCIAS PARA GASTOS DE CAPITAL	-	-	-	-	-	-	-	-
	003		Inversión Sectorial de Salud	-	-	-	-	-	-	-	-
	010		Subsecretaria de Salud Pública	-	-	-	-	-	-	-	-
	028		Gobierno Regional - Aporte al fondo Ley N°20.444	-	-	-	-	-	-	-	-
15			SALDO INICIAL DE CAJA	-	-	-	-	-	-	-	-



MINISTERIO DE SALUD  
SERVICIO SALUD VIÑA DEL MAR-QUILLOTA  
SUBDIRECCION DE RECURSOS FISICOS Y FINANCIEROS  
SUBDEPARTAMENTO RECURSOS FINANCIEROS  
UNIDAD DE PRESUPUESTO


Subt.	Item	Asig.	Descripción	HOSPITAL DR. MARIO SANCHEZ DE LA CALERA	HOSPITAL GERIATRICO PAZ DE LA TARDE DE LIMACHE	HOSPITAL SANTO TOMAS DE LIMACHE	HOSPITAL SAN AGUSTIN DE LA LIGUA	HOPITAL DR. VÍCTOR MOLL DE CABILDO	HOSPITAL DE PETORCA	HOSPITAL ADRIANA COUSIÑO DE QUINTERO	HOSPITAL JUANA ROSS DE PEÑABLANCA
			GASTOS	8,718,797	4,638,779	8,957,217	8,610,279	3,327,638	2,675,521	8,340,982	9,886,626
21			GASTOS EN PERSONAL	6,963,884	3,744,649	6,773,746	7,120,937	2,525,688	2,171,794	6,157,613	7,651,360
22			BIENES Y SERVICIOS DE CONSUMO	1,713,681	835,025	2,155,403	1,458,152	757,007	495,386	2,162,884	2,172,802
23			PRESTACIONES DE SEGURIDAD SOCIAL	-	-	-	-	-	-	-	-
	02		Prestaciones de Asistencia Social	-	-	-	-	-	-	-	-
	004		Ayudas Económicas y Otros Pagos Preventivos								
	03		Prestaciones Sociales del Empleador		-	-	-	-	-	-	-
	001		Indemnización de Cargo Fiscal								
24			TRANSFERENCIAS CORRIENTES	-	-	-	-	-	-	-	-
	03		A Otras Entidades Públicas	-	-	-	-	-	-	-	-
	298		Atención Primaria, Ley N° 19.378								
	08		A Instituciones Privadas Ejecutoras de Políticas Públicas								
	395		Programa Especial de Salud y Pueblos Indígenas	-	-	-	-	-	-	-	-
	461		Centros de Prevención de Alcoholismo y Salud Mental								
25			ÍNTEGROS AL FISCO	9,827	10,839	17,758	12,742	6,244	3,169	12,885	15,542
	01		Impuestos								
	99		Otros Integros al Fisco	9,827	10,839	17,758	12,742	6,244	3,169	12,885	15,542
26			OTROS GASTOS CORRIENTES	-	-	-	-	-	-	-	-
	02		Compensaciones por daños a terceros y/o a la propiedad								
29			ADQUISICIÓN DE ACTIVOS NO FINANCIEROS	31,404	48,266	10,309	18,448	38,698	5,171	7,599	46,921
	03		Vehículos								
	04		Mobiliario y Otros	3,015	4,633	990	1,771	3,715	496	730	4,504
	05		Máquinas y Equipos	28,389	43,633	9,319	16,677	34,983	4,675	6,869	42,417
	06		Equipos Informáticos								
31			INICIATIVAS DE INVERSIÓN - Proyectos	-	-	-	-	-	-	-	-
	02		Proyectos								
32			Por Anticipos a Contratistas	-	-	-	-	-	-	-	-
	06		Anticipos a Contratistas								
34			SERVICIO DE LA DEUDA	1	-	1	-	1	1	1	1
	07		Deuda Flotante	1	-	1	-	1	1	1	1



MINISTERIO DE SALUD  
SERVICIO SALUD VIÑA DEL MAR-QUILLOTA  
SUBDIRECCION DE RECURSOS FISICOS Y FINANCIEROS  
SUBDEPARTAMENTO RECURSOS FINANCIEROS  
UNIDAD DE PRESUPUESTO

DE LA DIRECCION Y TOTAL PRESUPUESTO 2026 DEL SERVICIO DE SALUD

Subt.	Item	Asig.	Descripción	Ppto Ley 2026 M\$	DIRECCIÓN DEL SS
			INGRESOS	654,945,306	277,620,977
05			TRANSFERENCIAS CORRIENTES	595,297,076	222,836,646
	02		Del Gobierno Central	595,297,076	222,836,646
		007	Fondo Nacional de Salud - Atención Primaria	192,797,258	191,350,701
		009	Fondo Nacional de Salud - Prestaciones Institucionales	83,703,085	31,058,528
		010	Subsecretaría de Salud Pública	427,416	427,416
		013	Subsecretaria de Redes Asistenciales	-	-
		014	Hospital Doctor Gustavo Fricke	177,215,524	-
		015	Hospital de Quillota	91,765,824	-
		016	Hospital de Quilpué	49,387,959	-
		201	Recuperación de Licencias Médicas - FONASA	10	1
06			RENTAS DE LA PROPIEDAD	50,422	4,703
07			INGRESOS DE OPERACIÓN	3,641,878	42,639
08			OTROS INGRESOS CORRIENTES	4,062,642	3,569,817
	01		Recuperaciones y Reembolsos por Licencias Médicas	3,267,291	2,865,707
	02		Multas y Sanciones Pecuniarias	20,487	20,487
	99		Otros	774,864	683,623
12			RECUPERACIÓN DE PRÉSTAMOS	1,125,084	398,968
	10		Ingresos por Percibir	1,125,084	398,968
13	02		TRANSFERENCIAS PARA GASTOS DE CAPITAL	50,768,194	50,768,194
		003	Inversión Sectorial de Salud	50,768,194	50,768,194
		010	Subsecretaria de Salud Pública	-	-
		028	Gobierno Regional - Aporte al fondo Ley N°20.444	-	-
15			SALDO INICIAL DE CAJA	10	10
			GASTOS	654,945,306	277,620,977
21			GASTOS EN PERSONAL	274,510,824	24,817,932
22			BIENES Y SERVICIOS DE CONSUMO	143,419,466	16,827,355
23			PRESTACIONES DE SEGURIDAD SOCIAL	16,582	16,582
	02		Prestaciones de Asistencia Social	16,572	16,572
		004	Ayudas Económicas y Otros Pagos Preventivos	16,572	16,572
	03		Prestaciones Sociales del Empleador	10	10
		001	Indemnización de Cargo Fiscal	10	10
24			TRANSFERENCIAS CORRIENTES	182,180,270	182,180,270
	03		A Otras Entidades Públicas	182,112,529	182,112,529
		298	Atención Primaria, Ley N° 19.378	182,112,529	182,112,529
	08		A Instituciones Privadas Ejecutoras de Políticas Públicas	67,741	67,741
		395	Programa Especial de Salud y Pueblos Indígenas	56,052	56,052
		461	Centros de Prevención de Alcoholismo y Salud Mental	11,689	11,689
25			INTEGROS AL FISCO	3,368,588	2,954,547
	01		Impuestos		
	99		Otros Integros al Fisco	3,368,588	2,954,547
26			OTROS GASTOS CORRIENTES	-	-
	02		Compensaciones por daños a terceros y/o a la propiedad		
29			ADQUISICIÓN DE ACTIVOS NO FINANCIEROS	681,372	56,096
	03		Vehículos	-	
	04		Mobiliario y Otros	65,430	5,402
	05		Máquinas y Equipos	615,942	50,694
	06		Equipos Informáticos	-	
31			INICIATIVAS DE INVERSIÓN - Proyectos	50,768,194	50,768,194
	02		Proyectos	50,768,194	50,768,194
32			Por Anticipos a Contratistas	-	-
	06		Anticipos a Contratistas	-	-
34			SERVICIO DE LA DEUDA	10	1
	07		Deuda Flotante	10	1



MINISTERIO DE SALUD  
SERVICIO SALUD VIÑA DEL MAR-QUILLOTA  
SUBDIRECCION DE RECURSOS FISICOS Y FINANCIEROS  
SUBDEPARTAMENTO RECURSOS FINANCIEROS  
UNIDAD DE PRESUPUESTO

DE LAS GLOSAS DISTRIBUIDAS EN ESTABLECIMIENTOS AUTOGESTIONADOS EN RED

Glosas		HOSPITAL DR. GUSTAVO FRICKE	HOSPITAL SAN MARTIN DE QUILLOTA	HOSPITAL QUILPUE
01	Dotación Máxima de Vehículos	7	7	5
02	Incluye:			
	a) Dotación máxima de Personal			
	a1) Dotación máxima de personal D.F.L. N°29, de 2005, Ministerio de Hacienda			
	- N° de cargos	2,951	1,790	874
	a2) Dotación máxima de personal Ley N° 19.664 (personal diurno)			
	- N° de horas semanales	14,245	10,406	7,546
	a3) Dotación máxima de personal Ley N° 15.076 (personal con 28 horas)			
	- N° de cargos	269	144	94
	- N° de horas semanales	7,532	4,032	2,632
	Incluye, en la dotación máxima de personal D.F.L. N°29, de 2005, Ministerio de Hacienda, hasta 3 cargos que podrán desempeñarse indistintamente de acuerdo al régimen de remuneraciones del D.L. N° 249, de 1974, o de la Ley N° 15.076 o Ley N° 19.664, con 33 horas semanales y 2 cargos en el Programa de Enfermería Rural que se desempeñarán de acuerdo al régimen de remuneraciones del citado decreto ley.	2	-	1
	Durante el año 2024, la cantidad máxima de	989	411	213
	b) Horas extraordinarias y Asignación de Turno			
	b1) Horas extraordinarias año			
	- Miles de \$	2,164,770	1,344,622	525,781
	b2) Asignación de Turno, establecida en el artículo 94 del DFL N° 1, (S), de 2005			
	- Miles de \$	7,844,521	4,053,234	1,560,076
	- N° máximo de funcionarios afectos al sistema de turno integrado por cuatro funcionarios	1,474	789	353
	- N° máximo de funcionarios afectos al sistema de turno integrado por tres funcionarios	65	36	15
	c) Bonificación Compensatoria de la Asignación de Turno establecida en el artículo decimotercero transitorio de la Ley N° 19.937.			
	- Miles de \$	249,098	84,241	56,208
	d) Autorización máxima para gastos en viáticos, en territorio nacional			
	- Miles de \$	12,699	5,571	6,102
	e) Convenios con personas naturales			
	e1) Personas asimiladas al D.F.L. N°29, de 2005, Ministerio de Hacienda			
	- N° de personas	-	-	-
	- Miles de \$	-	-	-
	e2) Contratos con personal asimilado a las Leyes N°s 19.664 o 15.076			
	- N° de contratos	69	23	32
	- Miles de \$	586,328	274,428	382,650
	f) Autorización máxima para cumplimiento artículo septuagésimo tercero de la Ley N° 19.882, Asignación por Funciones Críticas:			
	- N° de personas	-	-	-
	- Miles de \$	-	-	-
	g) Autorización máxima para cumplimiento artículo 98 DFL N°1, (S), de 2005, Asignación de Responsabilidad:			
	- N° de personas	20	20	20
	- Miles de \$	36,391	36,391	36,391
	Los cupos máximos por tipo de establecimiento y el valor individual anual de la asignación, deberán ser aprobados por Resolución del Director del Servicio de Salud correspondiente y ajustarse a lo establecido en el inciso segundo del artículo 100 del DFL N° 1, (S), de 2005.			
	h) Autorización máxima para la aplicación del Art. 35 de la Ley N°19.664, Asignación de Estimulo:			
	- Miles de \$	4,544,032	3,313,745	2,199,300
	Mediante Resolución fundada de los directores de los Servicios de Salud, se establecerán las causales y los porcentajes específicos asignados para cada uno de los conceptos que componen la Asignación de Estimulo, de acuerdo con el reglamento contenido en el Decreto N° 847 de 2001, del Ministerio de Salud, con las necesidades de los establecimientos de su dependencia y las disponibilidad presupuestaria establecida en la glosa.			
03	Incluye :			
	Capacitación y Perfeccionamiento, D.F.L. N°1-19653, de 2001, Ministerio Secretaria General de la Presidencia y Leyes N°s 15.076 y 19.664			
	- Miles de \$	105,885	35,295	28,944

DE LAS GLOSAS DISTRIBUIDAS ESTABLECIMIENTOS DE MEDIANA Y MENOR COMPLEJIDAD

Glosas		HOSPITAL DR. MARIO SANCHEZ DE LA CALERA	HOSPITAL GERIATRICO PAZ DE LA TARDE DE LIMACHE	HOSPITAL SANTO TOMAS DE LIMACHE	HOSPITAL SAN AGUSTIN DE LA LIGUA	HOPITAL DR. VÍCTOR MOLL DE CABILDO	HOSPITAL DE PETORCA	HOSPITAL ADRIANA COUSIÑO DE QUINTERO	HOSPITAL JUANA ROSS DE PEÑABLANCA
01	Dotación Máxima de Vehículos	4	3	4	1	5	3	3	4
02	Incluye:								
	a) Dotación máxima de Personal								
	a1) Dotación máxima de personal D.F.L. N°29, de 2005, Ministerio de Hacienda								
	- N° de cargos	207	180	264	220	98	67	175	264
	a2) Dotación máxima de personal Ley N° 19.664 (personal diurno)								
	- N° de horas semanales	1,738	682	1,793	2,013	693	726	1,837	1,661
	a3) Dotación máxima de personal Ley N° 15.076 (personal con 28 horas)								
	- N° de cargos	-	-	-	-	-	-	-	-
	- N° de horas semanales	-	-	-	-	-	-	-	-
	Incluye, en la dotación máxima de personal D.F.L. N°29, de 2005, Ministerio de Hacienda, hasta 3 cargos que podrán desempeñarse indistintamente de acuerdo al régimen de remuneraciones del D.L. N° 249, de 1974, o de la Ley N° 15.076 o Ley N° 19.664, con 33 horas semanales y 2 cargos en el Programa de Enfermería Rural que se desempeñarán de acuerdo al régimen de remuneraciones del citado decreto ley.	-	-	-	1	-	1	-	-
	Durante el año 2024, la cantidad máxima de	48	-	36	33	28	16	28	30
	b) Horas extraordinarias y Asignación de Turno								
	b1) Horas extraordinarias año								
	- Miles de \$	588,852	133,368	516,927	426,988	179,092	152,907	348,643	496,165
	b2) Asignación de Turno, establecida en el artículo 94 del DFL N° 1, (S), de 2005								
	- Miles de \$	463,136	292,741	500,490	349,630	191,905	43,883	260,564	577,974
	- N° máximo de funcionarios afectos al sistema de turno integrado por cuatro funcionarios	18	-	35	26	26	16	31	22
	- N° máximo de funcionarios afectos al sistema de turno integrado por tres funcionarios	60	52	52	43	9	-	29	84
	c) Bonificación Compensatoria de la Asignación de Turno establecida en el artículo decimotercero transitorio de la Ley N° 19.937.								
	- Miles de \$	31,974	41,447	33,990	22,146	14,090	5,060	7,935	40,656
	d) Autorización máxima para gastos en viáticos, en territorio nacional								
	- Miles de \$	1,302	143	283	3,765	8,349	17,318	114	3,405
	e) Convenios con personas naturales								
	e1) Personas asimiladas al D.F.L. N°29, de 2005, Ministerio de Hacienda								
	- N° de personas	-	-	-	-	-	-	-	-
	- Miles de \$	-	-	-	-	-	-	-	-
	e2) Contratos con personal asimilado a las Leyes N°s 19.664 o 15.076								
	- N° de contratos	-	-	-	-	-	-	-	-
	- Miles de \$	-	-	-	-	-	-	-	-
	f) Autorización máxima para cumplimiento artículo septuagésimo tercero de la Ley N° 19.882, Asignación por Funciones Críticas:								
	- N° de personas	-	-	-	-	-	-	-	-
	- Miles de \$	-	-	-	-	-	-	-	-
	g) Autorización máxima para cumplimiento artículo 98 DFL N°1, (S), de 2005, Asignación de Responsabilidad:								
	- N° de personas	8	8	8	8	8	8	8	8
	- Miles de \$	7,053	7,053	7,053	7,053	7,053	7,053	7,053	7,053
	Los cupos máximos por tipo de establecimiento y el valor individual anual de la asignación, deberán ser aprobados por Resolución del Director del Servicio de Salud correspondiente y ajustarse a lo establecido en el inciso segundo del artículo 100 del DFL N° 1, (S), de 2005.								
	h) Autorización máxima para la aplicación del Art. 35 de la Ley N°19.664, Asignación de Estímulo:								
	- Miles de \$	562,258	183,502	574,311	719,029	280,687	269,023	561,370	542,069
	Mediante Resolución fundada de los directores de los Servicios de Salud, se establecerán las causales y los porcentajes específicos asignados para cada uno de los conceptos que componen la Asignación de Estímulo, de acuerdo con el reglamento contenido en el Decreto N° 847 de 2001, del Ministerio de Salud, con las necesidades de los establecimientos de su dependencia y las disponibilidad presupuestaria establecida en la glosa.								
03	Incluye :								
	Capacitación y Perfeccionamiento, D.F.L. N°1-19653, de 2001, Ministerio Secretaría General de la Presidencia y Leyes N°s 15.076 y 19.664								
	- Miles de \$	9,747	6,518	10,765	9,149	4,007	2,796	5,559	11,303

DE LAS GLOSAS DISTRIBUIDAS DE LA DIRECCIÓN Y TOTAL DEL SERVICIO DE SALUD

Glosas		Ppto Ley 2026 M\$	DIRECCIÓN DEL SS
01	Dotación Máxima de Vehículos	97	51
02	Incluye:		
	a) Dotación máxima de Personal		
	a1) Dotación máxima de personal D.F.L. N°29, de 2005, Ministerio de Hacienda		
	- N° de cargos	7,847	757
	a2) Dotación máxima de personal Ley N° 19.664 (personal diurno)		
	- N° de horas semanales	47,025	3,685
	a3) Dotación máxima de personal Ley N° 15.076 (personal con 28 horas)		
	- N° de cargos	519	12
	- N° de horas semanales	14,532	336
	Incluye, en la dotación máxima de personal D.F.L. N°29, de 2005, Ministerio de Hacienda, hasta 3 cargos que podrán desempeñarse indistintamente de acuerdo al régimen de remuneraciones del D.L. N° 249, de 1974, o de la Ley N° 15.076 o Ley N° 19.664, con 33 horas semanales y 2 cargos en el Programa de Enfermería Rural que se desempeñarán de acuerdo al régimen de remuneraciones del citado decreto ley.	3	-
	Durante el año 2024, la cantidad máxima de funcionarios que tendrá derecho a percibir la asignación dispuesta por la Ley N°	2	-
	b) Horas extraordinarias y Asignación de Turno		
	b1) Horas extraordinarias año		
	- Miles de \$	2,013	181
	b2) Asignación de Turno, establecida en el artículo 94 del DFL N° 1, (S), de 2005		
	- Miles de \$	7,282,523	404,408
	- N° máximo de funcionarios afectos al sistema de turno integrado por cuatro funcionarios	16,910,014	771,860
	- N° máximo de funcionarios afectos al sistema de turno integrado por tres funcionarios	2,956	166
	c) Bonificación Compensatoria de la Asignación de Turno establecida en el artículo decimotercero transitorio de la Ley N° 19.937.	484	39
	- Miles de \$	618,810	31,965
	d) Autorización máxima para gastos en viáticos, en territorio nacional		
	- Miles de \$	130,642	71,591
	e) Convenios con personas naturales		
	e1) Personas asimiladas al D.F.L. N°29, de 2005, Ministerio de Hacienda		
	- N° de personas	59	59
	- Miles de \$	30,000	30,000
	e2) Contratos con personal asimilado a las Leyes N°s 19.664 o 15.076		
	- N° de contratos	124	-
	- Miles de \$	1,243,406	-
	f) Autorización máxima para cumplimiento artículo septuagésimo tercero de la Ley N° 19.882, Asignación por Funciones Críticas:		
	- N° de personas	10	10
	- Miles de \$	92,558	92,558
	g) Autorización máxima para cumplimiento artículo 98 DFL N°1, (S), de 2005, Asignación de Responsabilidad:		
	- N° de personas	124	-
	- Miles de \$	165,597	-
	Los cupos máximos por tipo de establecimiento y el valor individual anual de la asignación, deberán ser aprobados por Resolución del Director del Servicio de Salud correspondiente y ajustarse a lo establecido en el inciso segundo del artículo 100 del DFL N° 1, (S), de 2005.		
	h) Autorización máxima para la aplicación del Art. 35 de la Ley N°19.664, Asignación de Estímulo:		
	- Miles de \$	14,780,453	1,031,127
	Mediante Resolución fundada de los directores de los Servicios de Salud, se establecerán las causales y los porcentajes específicos asignados para cada uno de los conceptos que componen la Asignación de Estímulo, de acuerdo con el reglamento contenido en el Decreto N° 847 de 2001, del Ministerio de Salud, con las necesidades de los establecimientos de su dependencia y las disponibilidad presupuestaria establecida en la glosa.		
03	Incluye :		
	Capacitación y Perfeccionamiento, D.F.L. N°1-19653, de 2001, Ministerio Secretaría General de la Presidencia y Leyes N°s 15.076 y 19.664		
	- Miles de \$	403,282	173,314

Anótese, regístrese y comuníquese

ANDREA PILAR QUIERO GELMI  
DIRECTORA  
SERVICIO DE SALUD  
VIÑA DEL MAR – QUILLOTA

AQG/JEM/ODA/LMR/pdg.

DISTRIBUCIÓN:

- Subsecretaría de Redes Asistenciales.
- Directores de Hospitales Autogestionados en Red: Dr. Gustavo Fricke, San Martín de Quillota, Quilpué.
- Directores de Hospitales de Menor Complejidad: Adriana Cousiño de Quintero, Juana Ross de Edwards de Peñablanca, Santo Tomás de Limache, Geriátrico Paz de la Tarde, Dr. Mario Sánchez de La Calera, San Agustín de La Ligua, Víctor Möll de Cabildo y Petorca
- Subdirector de Rec. Físicos y Financieros SSVQ
- Subdirector de Rec. Humanos SSVQ
- Subdirector de Gestión Asistencial SSVQ
- Depto. Auditoría SSVQ
- Depto. Control de Gestión SSVQ
- Director Atención Primaria SSVQ
- Subdepto. Rec. Financieros SSVQ
- Unidad Presupuesto SSVQ
- Of. De Partes

# Resolución presupuesto apertura año 2026

Correlativo: 337 / 12-01-2026

Documento firmado por:

Nombre	Establecimiento	Cargo
Andrea Pilar Quiero Gelmi	DIRECCIÓN SSVQ	Director Servicio Salud

Documento visado por:

Nombre	Establecimiento	Cargo
Jorge Echeñique Mora	DIRECCIÓN SSVQ	Subdirector Recursos Físicos y Financieros
Orielle Viviana Díaz Acosta	DIRECCIÓN SSVQ	Jefa de Finanzas
Luis Fernando Mendoza Rojas	DIRECCIÓN SSVQ	Jefe de Presupuesto



Verificar: <https://verificar.ssvq.cl/>

Folio: 1JE-Q7K-48R

Código de verificación: UUM-WH5-FV5